



INFINITY

INDEX

Finiture di serie

pag. 138

standard finishes/standard Ausführungen/finitions/
Стандарная отделка

Accessori

pag. 140

accessories/Zubehör/accessoires/аксессуары

INFINITY

Un sistema che, nella massima discrezione estetica, consente molteplici possibilità espositive senza soluzione di continuità. L'alluminio strutturale diventa texture, un plus d'immagine, mentre tutti i materiali si fondono in infiniti abbinamenti.

INFINITY

An aesthetically discreet system providing endless displaying solutions. The aluminium frame becomes a texture, thus enhancing the overall look and feel, while all materials blend into infinite combinations.



INFINITY

Ein ästhetisch diskretes System, das endlose Ausstellungsmöglichkeiten erlaubt. Die Alu-Struktur wird zum Dekoelement, was das Erscheinungsbild hervorhebt, während alle Materialien zu unendlichen Zusammenstellungen verschmelzen.

INFINITY


Un système esthétiquement discret qui permet plusieurs possibilités d'exposition, sans solution de continuité. L'aluminium de la structure prend forme, en donnant une plus-value à l'image où tous les matériaux se fondent en créant des jumelages infinis.

INFINITY

Это система, которая при своей максимальной эстетичной умеренности позволяет создать множественные экспозитивные возможности без границ. Алюминий структур становится сущностью, преимущество образа олицетворяется в бесконечном слиянии материалов.

FINITURE DI SERIE

Finiture metallo
Metal finishes
Metallausführungen
Finitions métal
Отделка металла



Cod. 1P

Alluminio anodizzato
Anodised aluminium
Eloxiertes Aluminium
Aluminium anodisé
Анодированный алюминий



Cod. 9N

Inox Lucido
Bright stainless steel
Edelstahl glänzend
Inox brillant
Стальной блестящий



Cod. 8F

Cromato opaco
Chrome matt
Matt chrom
Chromé mat
Матовый хром



Cod. 6A

Bianco 9006
White 9006
Weiß 9006
Blanc 9006
Белый 9006



Cod. 06

Bianco 9010
White 9010
Weiß 9010
Blanc 9010
Белый 9010



Cod. 80

Burattato
Tumbled
Getrommelt
Chanfreiné
Галтованный

Finiture legno
Wood finishes
Holzausführungen
Finitions bois
Отделка дерева



Cod. 0K

Arancio
Orange
Orange
Orange
Оранжевый



Cod. 0B

Bianco
White
Weiss
Blanc
Белый



Cod. A7

Blu Baltico
Baltic blue
Kobaltblau
Bleu balte
Синий Балтик (сине-фиолетовый)



Cod. A1

Giallo pastello
Pastel yellow
Hellgelb
Jaune pastel
Желтый пастельный



Cod. 0N

Nero
Black
Schwarz
Noir
Черный




Cod. 0F

Grigio
Grey
Grau
Gris
Серый



Cod. 0E

Magnolia
Magnolia
Magnolia
Magnolie
Магнолия



Cod. 0Z

Marrone
Brown
Braun
Marron
Коричневый



Cod. 0T

Metallizzato alluminio
Aluminium metallized
Aluminium metallisiert
Métallisé aluminium
Алюминиевый металлик



Cod. A6

Rosso
Red
Rot
Rouge
Красный



Cod. 0U

Verde acqua
Pale green
Hellgrün
Vert d'eau
Лазурный



Cod. 0D

Acero
Maple
Ahorn
Erable
Клен




Cod. 0C

Faggio
Beech
Buche
Hêtre
Бук



Cod. 0L

Noce
Walnut
Walnuss
Noyer
Орех



Cod. 0J

Palissandro
Rosewood
Palisander
Palissandre
Палисандровое дерево



Cod. 2Q

Roble
Roble
Roble
Roble
Робле (светлый дуб)



Cod. 2P

Wengé
Wengé
Wengé
Wengé
Венге'

Finiture cristallo
Crystal finishes
Glasausführungen
Finitions cristal
Отделка стекла



Cod. 08

Trasparente
Clear
Transparent
Transparent
Прозрачный нейтральный



Cod. 9G

Acidato
Etched
Satiniert
Acidé
Сатинированный

Finiture materie plastiche
Plastics
Kunststoff
Matières plastiques
Пластмассы



Cod. 05

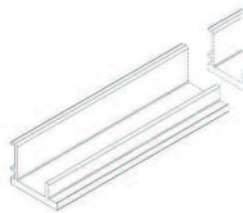
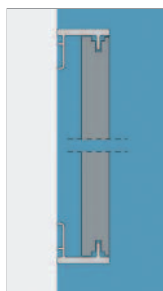
Nero
Black
Schwarz
Noir
Черный



Cod. 38

Grigio RAL 7038
Grey RAL 7038
Grau RAL 7038
Gris RAL 7038
Серый RAL 7038

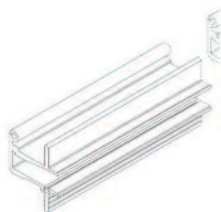
ACCESSORI



Type 1

Profilo di partenza e di chiusura pannello in legno.
 Start and end profile for wooden panel.
 Anfangs- und Abschlussprofil für Holzpaneel.
 Profil de début et profil terminale pour panneau en bois.
 Начальный и конечный профиль для деревянной панели.

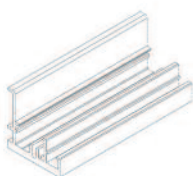
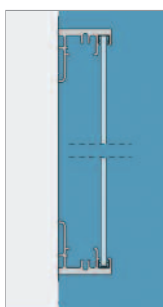
Dim. (mm)	Cod.
L 1200	IN0101--0000
L 1800	IN0102--0000
L 6100	IN0103--0000



Type 2

Profilo (S8) per pannelli legno - legno.
 Joint profile for wooden - wooden panels.
 Profil zwischen Holzpaneel und Holzpaneel.
 Profil pour panneaux en bois - bois.
 Профиль для стыка деревянных панелей.

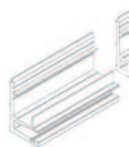
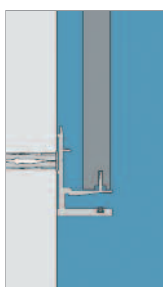
Dim. (mm)	Cod.
L 1200	IN0201--0000
L 1800	IN0202--0000
L 6100	IN0203--0000



Type 3

Profilo di partenza e chiusura per vetro.
 Start and end profile for glass panel.
 Anfangs- und Abschlussprofil für Glaspaneel.
 Profil de début et profil terminale pour panneau en verre.
 Начальный и конечный профиль для стеклянной панели.


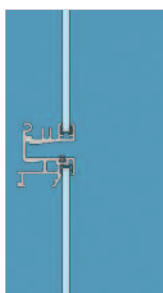
Dim. (mm)	Cod.
L 1200	IN0301--0000
L 1800	IN0302--0000
L 6100	IN0303--0000



Type 4

Profilo (S8) di partenza pannello legno.
 Start profile for wooden panel.
 Anfangsprofil für Holzpaneel.
 Profil de début pour panneau en bois.
 Начальный профиль для деревянной панели.

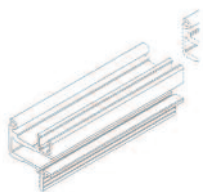

Dim. (mm)	Cod.
L 1200	IN0401--0000
L 1800	IN0402--0000
L 3650	IN0403--0000



Type 5

Profilo (S8) per vetro - vetro.
 Joint profile for glass - glass panels.
 Profil zwischen Glaspaneel und Glaspaneel.
 Profil pour verre - panneau en verre.
 Профиль для стыка стеклянных панелей.

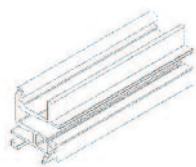
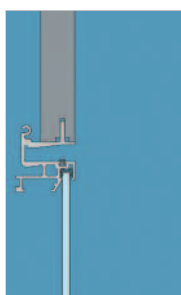
Dim. (mm)	Cod.
L 1200	IN0501--0000
L 1800	IN0502--0000
L 6100	IN0503--0000



Type 6

Profilo (S8) per pannello legno - vetro.
 Joint profile for wooden - glass panels.
 Profil zwischen Holzpaneel und Glaspaneel.
 Profil pour panneau en bois - verre.
 Профиль для стыка стеклянной и деревянной панелей.

Dim. (mm)	Cod.
L 1200	IN0601--0000
L 1800	IN0602--0000
L 6100	IN0603--0000



Type 7

Profilo (S8) per vetro - pannello legno.
 Joint profile for glass - wooden panels.
 Profil zwischen Glaspaneel und Holzpaneel.
 Profils pour verre - panneau en bois.
 Профиль для стыка стеклянной и деревянной панелей.

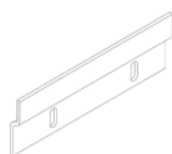
Dim. (mm)	Cod.
L 1200	IN0701--0000
L 1800	IN0702--0000
L 6100	IN0703--0000



Type 8

Profilo di copertura laterale.
 Side cover profile.
 Profil zur Seitenabdeckung.
 Profil de couverture latérale.
 Боковой профиль.

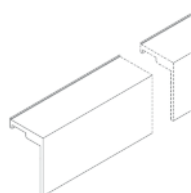
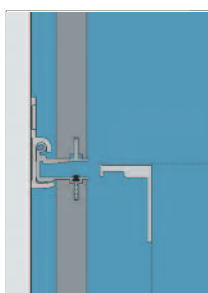
Dim. (mm)	Cod.
L 3000	IN0801--0000



Type 9

Profilo di aggancio di ultimo pannello.
 Fastening profile for last panel.
 Kupplungsprofil für letztes Paneel.
 Profil de blocage pour dernier panneau.
 Профиль сцепления для последней панели.

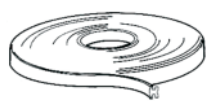

Dim. (mm)	Cod.
L 1200	IN0901--0000
L 1800	IN0902--0000
L 6100	IN0903--0000



Type 10

Supporto contenitori.
 Supporting unit for containers.
 Träger für Behälter.
 Support pour récipients.
 Крепежный элемент для экспозиторов.

Dim. (mm)	Cod.
L 2400	IN1001--0000



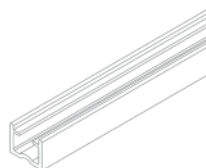

Type 11

Guarnizione antiscivolamento (al metro).
 Antislip seal (per metre).
 Rutschfeste Dichtungsstreifen (je Meter).
 Joint anti-glissance (par mètre).
 Противоскользящая пленка (за метр).

Dim. (mm)

Cod.

IN1101--0000



Type 12

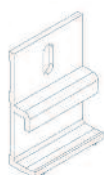
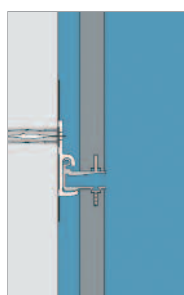
Guarnizione per vetro sp.4 mm.
 Joint for 4 mm thick glass.
 Halterung für 4 mm dickes Glas.
 Joint pour verre épaisseur 4 mm.
 Крепеж для стекла толщ 4 мм.

Dim. (mm)

Cod.

L 2650

IN1201--0000



Type 13

Staffa di fissaggio a muro per profilo.
 Wall clamp for profiles.
 Wandbefestigungsbügel für Profil.
 Etrier de fixation au mur pour profil.
 Крепеж для профиля к стене.

Dim. (mm)

Cod.

L 40

IN1301--0000



Type 14

Giunto di collegamento copertura laterale per pannelli legno.
 Side cover joint for wooden panels.
 Verbinder zur Seitenabdeckung für Holzpaneele.
 Joint de connexion couverture latérale pour panneaux en bois.
 Соединитель бокового профиля с деревянной панелью.

Dim. (mm)

Cod.

L 30

IN1401--0000



Type 15

Pannello in legno con bordi fresati.
 Wooden panel with milled edges.
 Holzpaneel mit gefrästen Kanten.
 Panneau en bois rainuré.
 Деревянная панель с фрезерованным бортиком.

Dim. (mm)

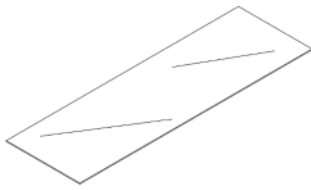
Cod.

L 1200 x 387 x 19

IN1502--0000

L 1800 x 387 x 19

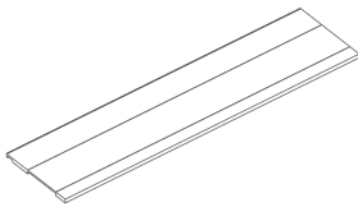
IN1501--0000



Type 16

Pannello in cristallo acidato.
Etched crystal panel.
Satiniertes Glaspaneel.
Panneau en cristal acidé.
Панель из сатинированного стекла.


Dim. (mm)	Cod.
L 1200 x 380 x 4	IN1601--0000
L 1800 x 380 x 4	IN1602--0000



Type 17

Ripiano (S8) in alluminio.
Aluminium shelf.
Alu-Boden.
Etagère en aluminium.
Алюминиевая полка.

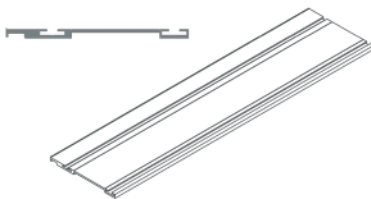
Dim. (mm)	Cod.
L 600 x 150 x 7,7	IN1701--0000
L 900 x 150 x 7,7	IN1702--0000
L 1200 x 150 x 7,7	IN1703--0000



Type 18

Ripiano (S8) in alluminio con fianchi.
Aluminium shelf with high sides.
Alu-Boden mit hohen Seiten.
Etagère en aluminium avec bords.
Алюминиевая полка с бортиками.

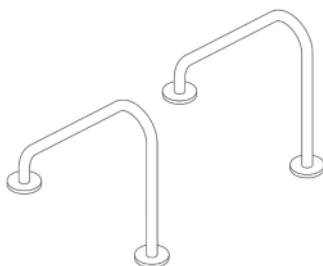
Dim. (mm)	Cod.
L 600 x 150 x 50	IN1801--0000
L 900 x 150 x 50	IN1802--0000
L 1200 x 150 x 50	IN1803--0000



Type 19

Ripiano (S8) con guide per separatori.
Shelf with guides for dividers.
Boden mit Führungen für Trenner.
Etagère avec profils guide pour séparations.
Полка с направляющими для разделителей.

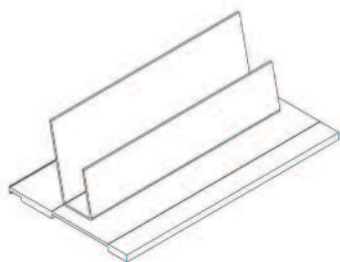
Dim. (mm)	Cod.
L 600 x 150 x 7,7	IN1901--0000
L 900 x 150 x 7,7	IN1902--0000
L 1200 x 150 x 7,7	IN1903--0000



Type 20

Coppia separatori per ripiano con guide.
Set of dividers for shelves with guides.
Doppeltrenner für Boden mit Führungen.
Couple séparations pour étagère avec profils guide.
Набор разделителей для полок с направляющими.

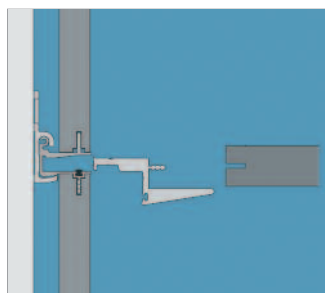
Dim. (mm)	Cod.
L 100	IN2001--0000



Type 21

Ripiano (S8) portariviste.
Magazine rack.
Zeitungshalter.
Etagère porte-revues.
Полка для журналов.

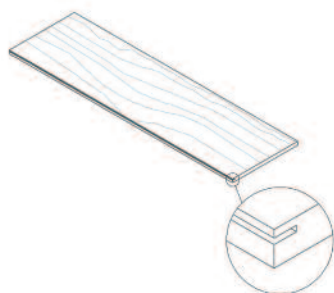
Dim. (mm)	Cod.
L 270 x 150	IN2101--0000



Type 22

Profilo (S8) supporto ripiano continuo.
Shelf supporting profile.
Fachträger-Profil.
Profil de support pour étagère.
Профиль-держатель для полки.

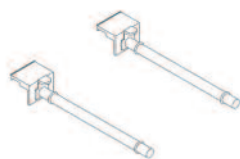
Dim. (mm)	Cod.
L 50	IN2201--0000
L 2400	IN2202--0000



Type 23

Ripiano in legno fresato.
Milled wooden shelf.
Gefrästes Holzfach.
Etagère en bois rainuré.
Деревянная полка с фрезеровкой.

Dim. (mm)	Cod.
L 600 x 350 x 18	IN2303--0000
L 900 x 350 x 18	IN2302--0000
L 1200 x 350 x 18	IN2301--0000



Type 24

Coppia mensole (S8) per ripiani.
Set of brackets for shelves.
Doppelträger für Böden.
Couple consoles pour étagères.
Набор полкодержателей.


Dim. (mm)	Cod.
L 180	IN2401--0000



Type 25

Coppia supporti obliqui (S8) per ripiano in legno.
Set of slanted supporting elements for wooden shelf.
Schräge Doppelträger für Holzboden.
Couple consoles inclinées pour étagère en bois.
Набор наклонных держателей для деревянных полок.

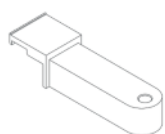
Dim. (mm)	Cod.
	IN2501--0000



Type 26

Coppia supporti curvi (S8) per ripiano sp.8 mm.
 Set of curved supporting elements for a 8 mm thick shelf.
 Gekrümmter Doppelträger für 8 mm dicken Boden.
 Couple consoles courbées pour étagère en bois épaisseur 8 mm.
 Набор закругленных держателей для полок толщ 8 мм.

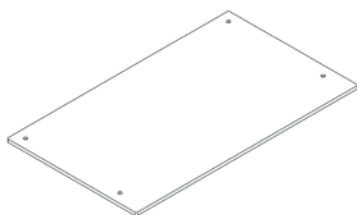
Dim. (mm)	Cod.
L 147,5	IN2601--0000



Type 27

Supporto (S8) portaccessori vari.
 Supporting element for accessory holders.
 Träger für Zubehör-Halter.
 Support porte-accessoires.
 Держатель для экспозитора.

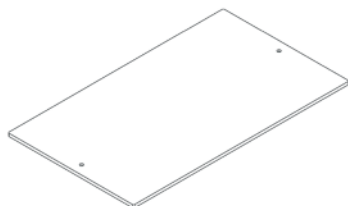
Dim. (mm)	Cod.
L 50	IN2701--0000



Type 28

Ripiano in plexiglass con 4 fori.
 Plexiglass shelf with 4 holes.
 Boden aus Plexiglass mit 4 Löchern.
 Étagère en plexiglass avec 4 trous.
 Полка из плексиглас с 4-мя отверстиями.

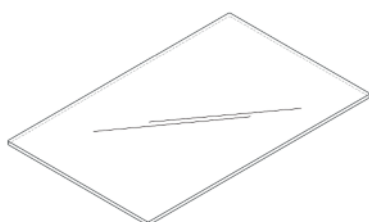
Dim. (mm)	Cod.
L 600 x 350 x 8	IN2801--0000
L 900 x 350 x 8	IN2802--0000
L 1200 x 350 x 8	IN2803--0000



Type 29

Ripiano in plexiglass con 2 fori.
 Plexiglass shelf with 2 holes.
 Boden aus Plexiglass mit 2 Löchern.
 Étagère en plexiglass avec 2 trous.
 Полка из плексиглас с 2-мя отверстиями.

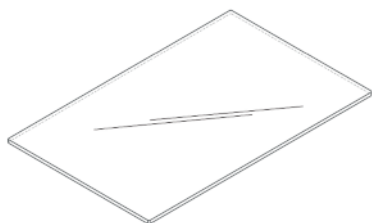
Dim. (mm)	Cod.
L 600 x 350 x 8	IN2901--0000
L 900 x 350 x 8	IN2902--0000
L 1200 x 350 x 8	IN2903--0000



Type 30

Ripiano in plexiglass.
 Plexiglass shelf.
 Boden aus Plexiglass.
 Étagère en plexiglass.
 Полка из плексиглас.

Dim. (mm)	Cod.
L 600 x 350 x 8	IN3001--0000
L 900 x 350 x 8	IN3002--0000
L 1200 x 350 x 8	IN3003--0000



Type 31

Ripiano in cristallo acidato.

Etched crystal shelf.

Satiniertes Glasfach.

Etagère en cristal acidé.

Полка из сатинированного стекла.

Dim. (mm)

Cod.

L 600 x 380 x 8

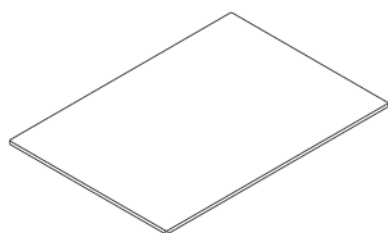
IN3101--0000

L 900 x 380 x 8

IN3102--0000

L 1200 x 380 x 8

IN3103--0000



Type 32

Ripiano in alluminio sp.8 mm.

8 mm thick aluminium shelf.

8 mm dicker Alu-Boden.

Etagère en aluminium épaisseur 8 mm.

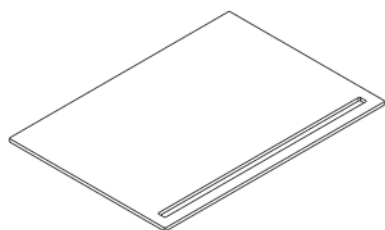
Алюминиевая полка толщ. 8 мм.

Dim. (mm)

Cod.

L 600 x 380 x 8

IN3201--0000



Type 33

Ripiano in alluminio sp.8 mm con asola.

8 mm thick aluminium slotted shelf.

8 mm dicker Alu-Boden mit Lochung.

Etagère en aluminium avec perforation épaisseur 8 mm.


Алюминиевая полка толщ. 8 мм с отверстием.

Dim. (mm)

Cod.

L 600 x 425 x 8

IN3301--0000



Type 34

Profilo per ripiano in alluminio con asola.

Profile for aluminium slotted shelf.

Profil für Alu-Boden mit Lochung.

Profil pour étagère en aluminium avec perforation.


Профиль для алюминиевой полки с отверстием.

Dim. (mm)

Cod.

L 540 x 27

IN3401--0000



Type 36

Barretta (S8) diritta.

Straight hanging bar.

Gerade Hängestange.

Barre droite.

Прямой кронштейн.

Dim. (mm)

Cod.

L 300

IN3601--0000



Type 37

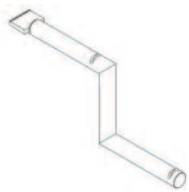
Barretta (S8) inclinata.
Slanted hanging bar.
Schräge Hangestange.
Barre inclinée.
Наклонный кронштейн.

Dim. (mm)

L 300

Cod.

IN3701--0000



Type 38

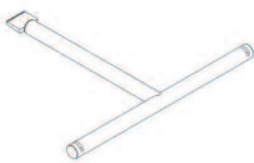
Barretta (S8) a gradino.
Step-shaped hanging bar.
Stufenförmige Hängestange.
Tige a un marche.
Ступенчатый кронштейн.

Dim. (mm)

L 300 x 150

Cod.

IN3801--0000



Type 39


Barretta (S8) a "T".
T-shaped hanging bar.
T-förmige Hängestange.
Barre a "T".
"T"-образный кронштейн.

Dim. (mm)

L 400 x 312,5

Cod.

IN3901--0000



Type 40


Mensola (S8) portaripiani.
Shelf-holding bracket.
Fachträger.
Support pour étagères.
Полкодержатель.

Dim. (mm)

L 390 x Ø25

Cod.

IN4001--0000



Type 41

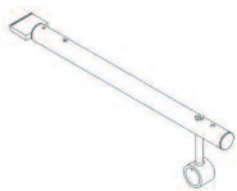
Mensola (S8) per barra appenderia staccata.
Bracket for face-out hanging bar.
Fachträger für lose Hängestange.
Support pour barre c'accrochage décalée.
Держатель для выступающего вешала.

Dim. (mm)

L 312,5 x Ø25

Cod.

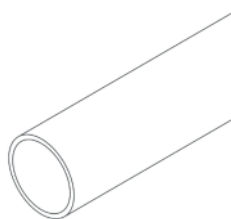
IN4101--0000



Type 42

Mensola (S8) portaripiani e barra appenderia.
Shelf-holding bracket and hanging bar.
Fachträger und Hängestange.
Support pour étagères et barre d'accrochage.
Держатель полки и вешала.

Dim. (mm)	Cod.
L 350 x Ø25	IN4201--0000



Type 43

Tubo per appenderia.
Tube for hanging bars.
Rohr für Hängestange.
Tube d'accrochage.
Труба для вешала.

Dim. (mm)	Cod.
L 3000 x Ø25	IN4301--0000



Type 44

Copritesta fermacapo per barra appenderia.
End-cap for hanging bar.
Endkappe für Hängestange.
Bouchon terminal pour barre d'accrochage.
Заглушка для вешала.


Dim. (mm)	Cod.
Ø25	IN4401--0000



Type 45

Ventosa per ripiani in cristallo.
Sucker for crystal shelves.
Sauger für Glasfächer.
Ventouse pour étagères en cristal.
Присоска для стеклянных полок.

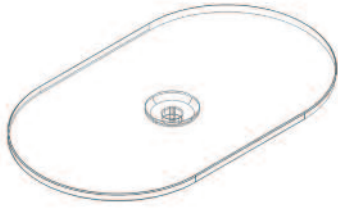
Dim. (mm)	Cod.
Ø23	IN4501--0000



Type 46

Barretta (S8) per ripiano girevole.
Hanging bar for rotating shelf.
Hängestange für drehbares Fach.
Tige pour étagère tournante.
Кронштейн для вращающейся полки.

Dim. (mm)	Cod.
L 225	IN4601--0000

**Type 47**

Ripiano ovale girevole in cristallo.

Rotating oval crystal shelf.

Drehbares ovalförmiges Glasfach.

Etagère ovale tournant en cristal.

Овальная вращающаяся стеклянная полка.

Dim. (mm)

L 340 x 200 x 8

Cod.

IN4701--0000