

arthema<sup>®</sup>  
SYSTEM  
Catalogo Tecnico 2009 .1

Gentile Cliente, per una facile lettura del catalogo, Vi invitiamo a consultare questa legenda.  
 Dear Customer, please read the following guidelines for a better understanding of our catalogue.  
 Sehr geehrter Kunde, bitte lesen Sie die folgenden Zeichenerklärungen für ein besseres Verständnis unseres Katalogs.  
 Cher client, pour simplifier la lecture du catalogue, Vous pouvez consulter cette légende.  
 Уважаемый клиент, для лучшего понимания Каталога предлагаем Вам прочесть данное толкование.

TYPE 20	COD.	A (mm)	B (mm)	KG	Capacity
	AL2001--0000	600	350	0,89	40
	AL2002--0000	900	350	1,32	35

Barra appenderia staccata.  
 Outdistanced hanging bar.  
 Lose Abhängestange.  
 Barre d'accrochage décalée.  
 Выступающее вешало.

① **Immagine prodotto - Item picture - Abbildung artikel - Image produit - Изображение артикула**

In questa casella è riportata un'immagine indicativa del prodotto non imballato; si precisa che tale immagine è da considerarsi come una rappresentazione grafica non vincolante ai fini delle caratteristiche tecniche del prodotto.  
 This box contains a picture of the unpacked article. This picture is just as an indication, and it is therefore meant as a graphic representation, which is not as worth as a technical report.  
 Auf diesem Kästchen steht eine Abbildung des unverpackten Artikels. Diese Abbildung gilt sowieso nur als eine graphische Darstellung, die nicht verbindlich als technische Daten zu betrachten ist.  
 Ici Vous verrez une image du produit pas emballé. Cette image devra être considérée seulement comme une représentation graphique pas liée aux caractéristiques techniques du produit.  
 В данной графе приводится изображение изделия без упаковки; уточняем, что данный рисунок является условным изображением, не связанным с техническими характеристиками изделия.

② **Codice prodotto - Item code - Kode Artikel - Code produit - Код артикул**

●(A) Il codice articolo è composto da 12 caratteri alfanumerici e deve essere utilizzato per meglio indicare il materiale da ordinare.  
 The item code is composed of 12 alphanumeric types and should be used to mark the ordered material.  
 Der Artikelcode besteht aus 12 alphanumerischen Schriftzeichen und muss zur genauen Beschreibung der bestellten Produkten benutzt werden.  
 Le code article est composé par 12 caractères alfa-numériques et doit être utilisé pour mieux indiquer le matériel qu'on désire acheter.  
 Код артикула состоит из 12 знаков и используется для наилучшего указания изделия в заказе.

●(B) Le due cifre inserite in questa posizione indicano la tipologia di finitura del prodotto.  
 The two digits in this position stand for the type of finish.  
 Die zwei Zahlen auf dieser Stelle kennzeichnen die Ausführung des Artikels.  
 Les deux chiffres qui se trouvent ici indiquent la finition de l'article.  
 Две цифры в данном расположении указывают тип отделки изделия.

③ **Misure prodotto - Item sizes- Maß artikel - Mesure produit - Размеры артикула**

④ **Peso prodotto - Item weight - Gewicht des Artikels - Poids produit - Вес артикула**

In questa casella è indicato il peso del prodotto non imballato espresso in chilogrammi.  
 This box indicates the weight of an unpacked item in kilograms.  
 Auf diesem Kästchen steht das Gewicht eines unverpackten Artikels in Kg.  
 Dans cette boîte est indiqué le poids du produit déballé en Kilos.  
 В этой графе указан вес артикула, выраженный в кг. без упаковки.

⑤ **Portata prodotto - Capacity - Tragfähigkeit - Portée du produit - Максимальная нагрузка**

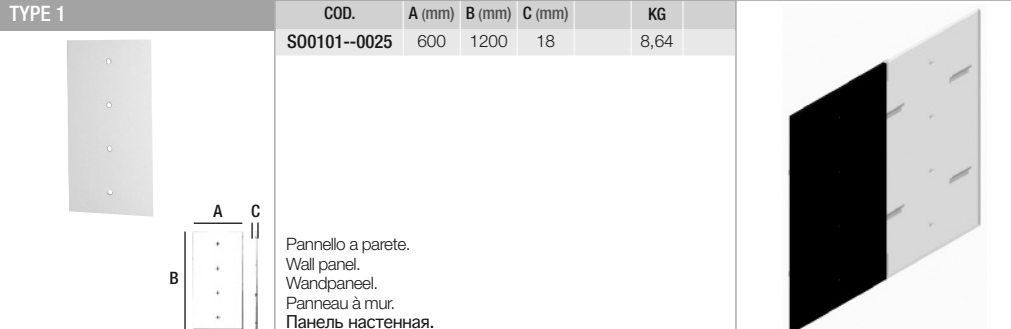
Espressa in Kg. essa si riferisce al peso massimo sopportabile ed equamente distribuito. La portata del prodotto è da ritenersi comunque indicativa e non vincolante per Arthemagroup, che non si assume alcuna responsabilità circa il non corretto utilizzo del prodotto venduto.  
 The capacity, indicated in kilograms, refers to the maximum weight evenly distributed that an item can accommodate. The stated capacity is indicative and non-binding for Arthemagroup, which shall not be held responsible for any damage resulting from an improper use of any sold item.  
 Die Tragfähigkeit – hier in Kilogram – bezieht sich auf das maximale, gleich verteilte Gewicht, dass ein Artikel tragen kann. Die Tragfähigkeit versteht sich als eine nicht verbindliche Richtangabe und Arthemagroup haftet nicht für Schaden, die bei einer unrichtigen Benutzung des verkauften Produkts entstehen.  
 La portée du produit est indiquée en kilos. Elle se réfère au poids maximum et distribué en parts égales que le produit peut soutenir. Elle est toutefois approximative et pas contraignante pour Arthemagroup qui n'a aucune responsabilité sur l'usage pas correct du produit une fois il est vendu.  
 Выраженная в кг, обозначает максимальный вес равномерно распределенного товара. Просьба учесть тот факт, что этот показатель довольно относительная величина и Arthemagroup не берет на себя никакой ответственности за некорректное использование проданного материала.

⑥ **Uso prodotto - Usage of the product - Benutzung des Produkts - Usage du produit - Использование продукции**

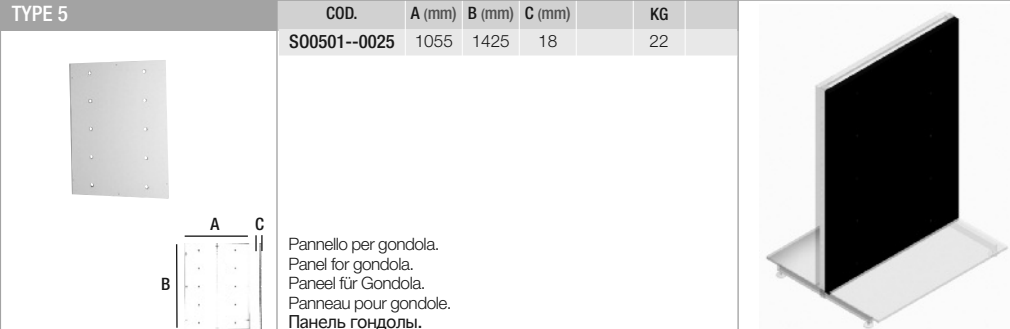
In questa casella è indicato il corretto uso del prodotto sul sistema di riferimento.  
 This box explains how to use correctly the product on its system.  
 Auf diesem Kästchen steht die korrekte Benutzung des Produkts auf das System.  
 Dans cette boîte est indiqué l'usage correct du produit sur le système dont il fait partie.  
 В этой графе приведены советы о правильном использовании соответствующих систем.

⑦ **Descrizione tecnica del prodotto - Technical description of the item - Technische Daten des Artikels - Description technique de l'article - Техническое описание артикула**

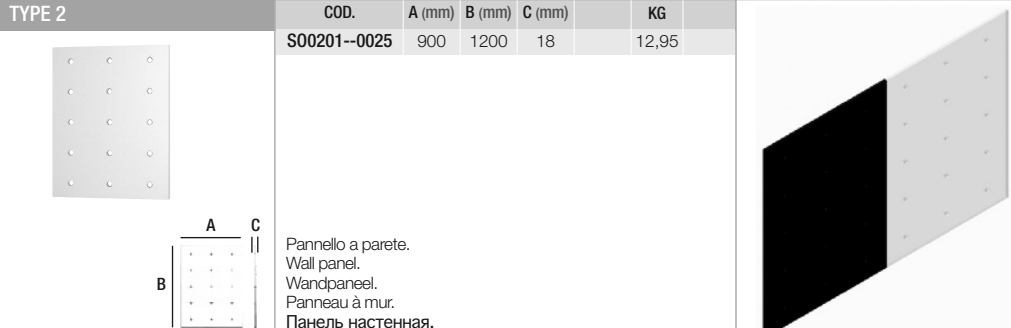
In questa casella è riportato il TYPE del prodotto ed anche una breve DESCRIZIONE dello stesso. Occasionalmente è possibile trovare anche la dicitura "F.S." seguita da un numero/signa che rappresenta la sola finitura di serie per quel type.  
 Here you can find the Type of the item and a brief description of it. Occasionally it's possible to find the inscription "S.F" as well followed by a number/mark representing the only standard finishing for that type.  
 Auf diesem Kästchen wird der Artikeltyp mit dessen kurzer Beschreibung eingeführt. Eventuell erscheint die Abkürzung "S.F." auch vor einer Anzahl/Kennwort. Diese Anzahl stellt die einzige Standardausführung für diesen Typ dar.  
 Ici Vous trouverez le TYPE du produit et aussi une brève description du même. De temps en temps il est possible de trouver la forme "F.S." aussi, suivie d'un nombre/signa qui représente la seule finition de série pour ce type-là.  
 В данной графе указывается ТИП артикула, а также его краткое описание. Иногда можно увидеть надпись "С.О.", за которой следуют другие сокращения, которые означают единственные возможные серийные отделки для данного типа.

TYPE 1	COD.	A (mm)	B (mm)	C (mm)	KG
	S00101--0025	600	1200	18	8,64

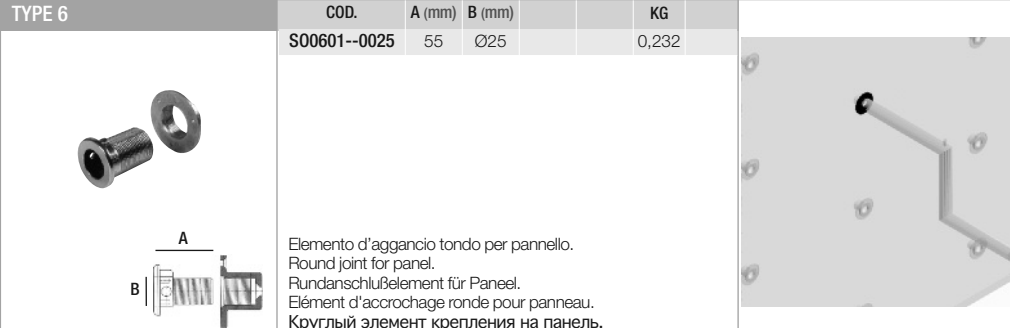
Pannello a parete.  
Wall panel.  
Wandpaneel.  
Panneau à mur.  
Панель настенная.

TYPE 5	COD.	A (mm)	B (mm)	C (mm)	KG
	S00501--0025	1055	1425	18	22

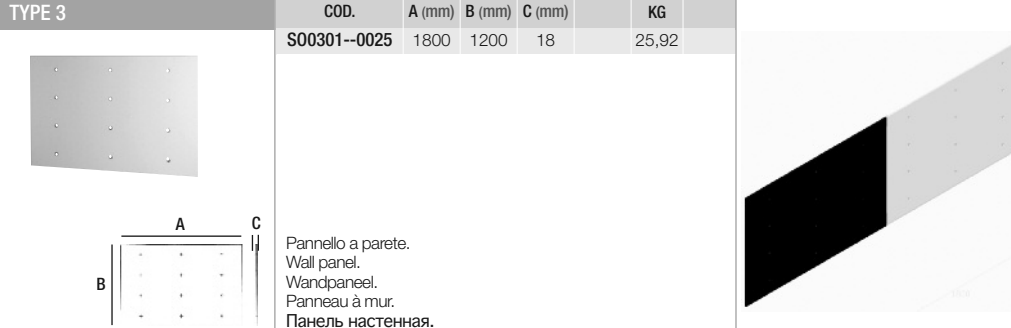
Pannello per gondola.  
Panel for gondola.  
Panneel für Gondola.  
Panneau pour gondole.  
Панель гондолы.

TYPE 2	COD.	A (mm)	B (mm)	C (mm)	KG
	S00201--0025	900	1200	18	12,95

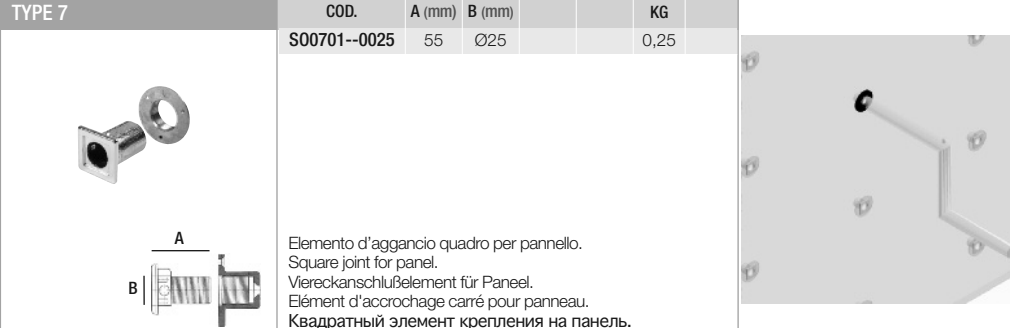
Pannello a parete.  
Wall panel.  
Wandpaneel.  
Panneau à mur.  
Панель настенная.

TYPE 6	COD.	A (mm)	B (mm)	KG
	S00601--0025	55	Ø25	0,232

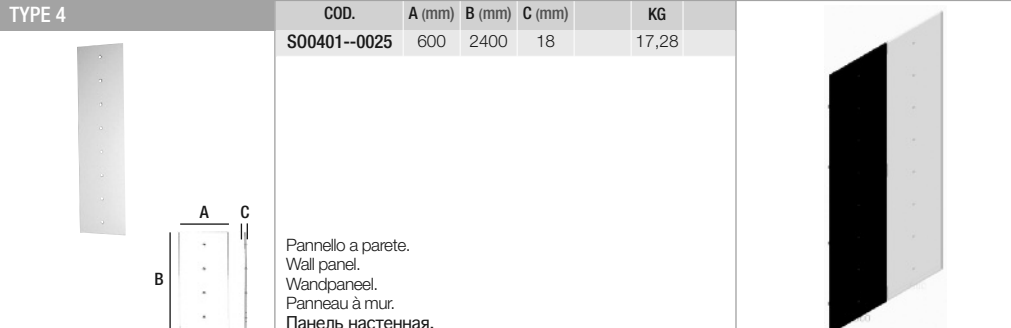
Elemento d'aggancio tondo per pannello.  
Round joint for panel.  
Rundanschlusselement für Paneel.  
Élément d'accrochage ronde pour panneau.  
Круглый элемент крепления на панель.

TYPE 3	COD.	A (mm)	B (mm)	C (mm)	KG
	S00301--0025	1800	1200	18	25,92

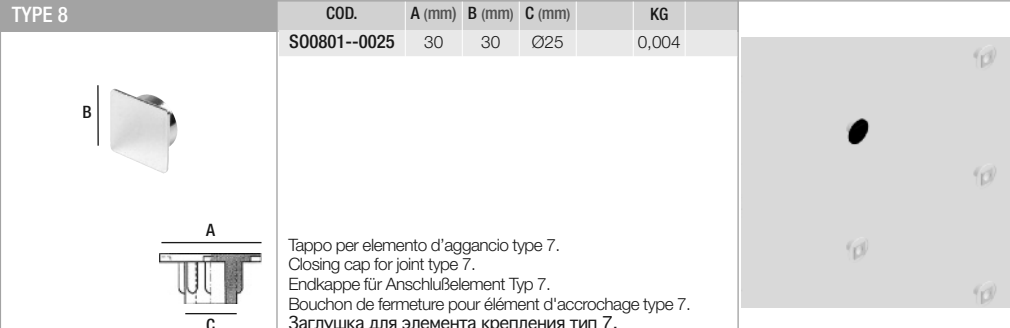
Pannello a parete.  
Wall panel.  
Wandpaneel.  
Panneau à mur.  
Панель настенная.

TYPE 7	COD.	A (mm)	B (mm)	KG
	S00701--0025	55	Ø25	0,25

Elemento d'aggancio quadro per pannello.  
Square joint for panel.  
Viereckanschlusselement für Paneel.  
Élément d'accrochage carré pour panneau.  
Квадратный элемент крепления на панель.

TYPE 4	COD.	A (mm)	B (mm)	C (mm)	KG
	S00401--0025	600	2400	18	17,28

Pannello a parete.  
Wall panel.  
Wandpaneel.  
Panneau à mur.  
Панель настенная.

TYPE 8	COD.	A (mm)	B (mm)	C (mm)	KG
	S00801--0025	30	30	Ø25	0,004

Tappo per elemento d'aggancio type 7.  
Closing cap for joint type 7.  
Endkappe für Anschlüsselement Typ 7.  
Bouchon de fermeture pour élément d'accrochage type 7.  
Заглушка для элемента крепления тип 7.

**TYPE 9**

COD.	A (mm)	B (mm)	KG
S00901--0000	1200	53	0,268
S00902--0000	2400	53	0,684

Profilo piatto terminale per pannelli.  
Flat final profile for panels.  
Flachendprofile für Paneele.  
Profil plat final pour panneaux.  
Завершающий плоский профиль для панели.

**TYPE 10**

COD.	A (mm)	KG
S01001--0000	1100	2,09
S01002--0000	2300	4,24

Coppia canaline per fissaggio pannelli.  
Couple of guidelines for panels fitting.  
Paar Führungen für Paneelhalterung.  
Couple de montants pour fixation panneaux.  
Пара направляющих профилей для крепления панели.

**TYPE 11**

COD.	A (mm)	KG
S01101--0000	120	0,347

Coppia piastre per canalina fissaggio pannelli.  
Couple of supports for uprights for panel fastening.  
Trägerpaar für Führungen für Paneelhalterung.  
Couple de supports pour colonnes pour fixation panneaux.  
Пара пластинок для профилей крепления панели.

**TYPE 12**

COD.	A (mm)	KG
S01201--0000	120	0,26

Coppia profili per allineamento pannelli.  
Double profile for panel alignment.  
Profilopaar zum Aufreihen von Paneelen.  
Paire de profils pour alignement panneaux.  
Пара профилей для соединения панелей.

**TYPE 13**

COD.	A (mm)	B (mm)	C (mm)	KG
S01301--0000	1052	760	1475	17

Telaio per gondola.  
Frame for gondola.  
Rahmen für Gondola.  
Châssis pour gondole.  
Каркас гондолы.

**TYPE 14**

COD.	A (mm)	B (mm)	C (mm)	KG
S01401--0000	1055	400	18	5,3

Base in legno per gondola.  
Wooden base for gondola.  
Holzfuß für Gondola.  
Base en bois pour gondole.  
Деревянная нижняя полка гондолы.

**TYPE 15**

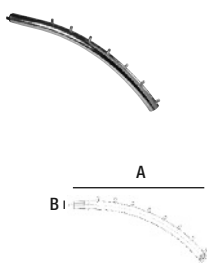
COD.	A (mm)	B (mm)	KG
S01501--0025	190	Ø25	0,18
S01502--0025	290	Ø25	0,273
S01503--0025	390	Ø25	0,358

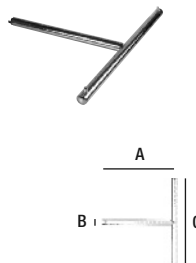
Barretta dritta.  
Straight bar.  
Gerade Hängestange.  
Barre droite.  
Прямой кронштейн.

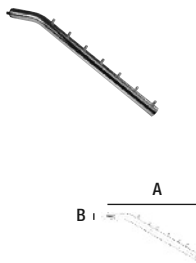
**TYPE 16**

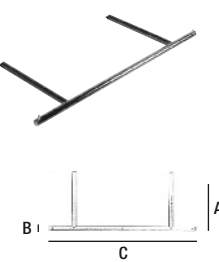
COD.	A (mm)	B (mm)	C (mm)	KG
S01601--0025	390	Ø25	150	0,593

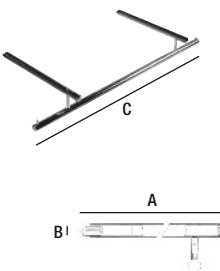
Barretta a gradino.  
Step bar.  
Stufenstange.  
Barre à marche.  
Ступенчатый кронштейн.

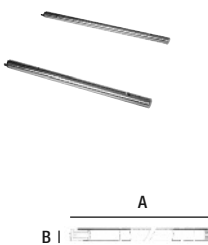
TYPE 17	COD.	A (mm)	B (mm)		KG
	S01701--0025	425	Ø25		0,428
<p>Barretta raggiata. Spike bar. Speichenstange. Barre à rayons. Дугообразный кронштейн.</p>					

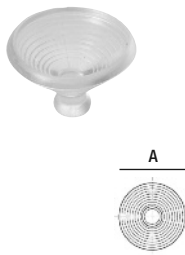
TYPE 18	COD.	A (mm)	B (mm)	C (mm)	KG
	S01801--0025	340	Ø25	480	0,736
<p>Barra appenderia staccata. Face-out hanging bar. Lose Hängestange. Barre d'accrochage décalée. Вешало.</p>					

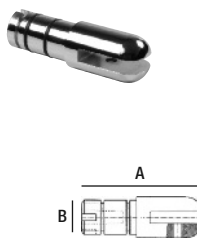
TYPE 19	COD.	A (mm)	B (mm)		KG
	S01901--0025	410	Ø25		0,438
<p>Barretta inclinata. Slanted hook. Schräger Abhängearm. Barre inclinée. Наклонный кронштейн.</p>					

TYPE 20	COD.	A (mm)	B (mm)	C (mm)	KG
	S02001--0025	365	Ø25	900	1,468
<p>Barra appenderia staccata. Face-out hanging bar. Lose Hängestange. Barre d'accrochage décalée. Вешало.</p>					

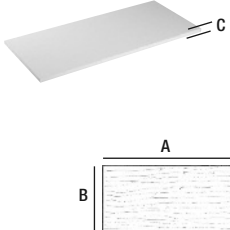
TYPE 21	COD.	A (mm)	B (mm)	C (mm)	KG
	S02101--0025	390	Ø25	900	1,46
<p>Coppia mensole porta ripiani con barra appenderia. Straight shelving twins with hanging bar. Fachträgerpaar mit Hängestange. Paire de consoles pour étagères avec barre d'accrochage. Пара полкодержателей с вешалом.</p>					

TYPE 22	COD.	A (mm)	B (mm)		KG
	S02201--0025	390	Ø25		0,632
<p>Coppia mensole porta ripiani. Straight shelving twins. Trägerpaar für Fächer. Paire de consoles pour étagères. Пара полкодержателей.</p>					

TYPE 23	COD.	A (mm)		KG
	S02301--0025	Ø23		0,001
<p>Ventosa per ripiani in cristallo. Sucker for crystal shelves. Sauger für Glasfächer. Ventouse pour étagères en cristal. Присоска для стеклянной полки.</p>				

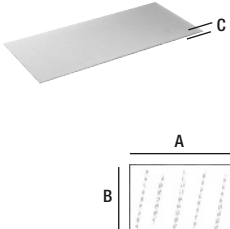
TYPE 24	COD.	A (mm)	B (mm)		KG
	S02401--0025	50	Ø25		0,282
<p>Elemento portaripiani. Shelves support. Fachträger. Support pour étagères. Полкодержатель.</p>					

TYPE 25	COD.	A (mm)	B (mm)	C (mm)	KG	📦
	S02501--0000	900	400	18	4,5	25



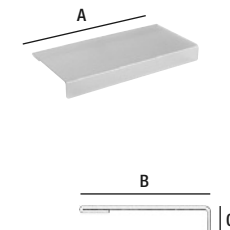
Ripiano in legno.  
Wooden shelf.  
Holzfach.  
Etagère en bois.  
Полка деревянная.

TYPE 26	COD.	A (mm)	B (mm)	C (mm)	KG	📦
	S02601--0000	900	400	8	7	30



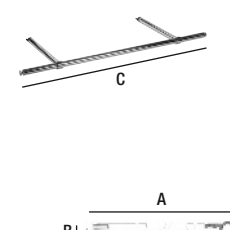
Ripiano in cristallo acidato.  
Etched crystal shelf.  
Satiniertes Glasfach.  
Etagère en cristal acidé.  
Полка стеклянная сатинированная.

TYPE 27	COD.	A (mm)	B (mm)	C (mm)	KG
	S02701--0000	340	165	40	0,352



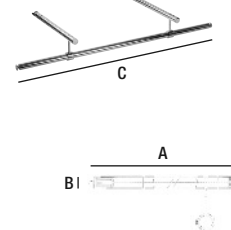
Ripiano in plastica trasparente.  
Clear plastic shelf.  
Transparentes Fach aus Plastik.  
Etagère transparente en plastique.  
Полка из цветной пластмассы.

TYPE 28	COD.	A (mm)	B (mm)	C (mm)	KG
	S02801--0025	369	Ø25	930	1,3



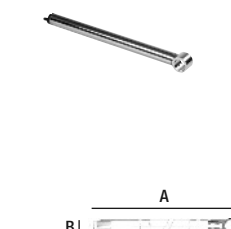
Barra appenderia staccata.  
Face-out hanging bar.  
Lose Hängestange.  
Barre d'accrochage décalée.  
Вешало.

TYPE 29	COD.	A (mm)	B (mm)	C (mm)	KG
	S02901--0025	390	Ø25	900	1,7



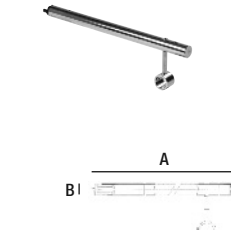
Coppia mensole porta ripiani con barra appenderia.  
Straight shelving twins with hanging bar.  
Fachträgerpaar mit Hängestange.  
Paire de consoles pour étagères avec barre d'accrochage.  
Пара полкодержателей с вешалом.

TYPE 30	COD.	A (mm)	B (mm)	KG
	S03001--0025	365	Ø25	0,387



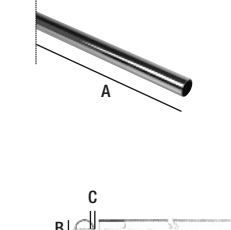
Mensola per barra appenderia staccata.  
Face-out hanging bar bracket.  
Träger für lose Hängestange.  
Support pour barre d'accrochage décalée.  
Держатель перекладкины.

TYPE 31	COD.	A (mm)	B (mm)	KG
	S03101--0025	390	Ø25	0,416


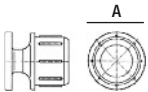



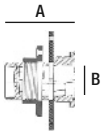
Mensola portaripiani e barra appenderia.  
Shelf and hanging bar bracket.  
Fachträger und Hängestange.  
Support pour étagère et barre d'accrochage.  
Держатель полки и перекладкины.


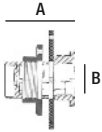
TYPE 32	COD.	A (mm)	B (mm)	C (mm)	KG
	S03201--0025	3000	Ø25	1,5	2,607


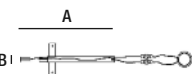


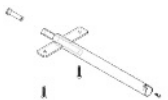
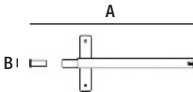
Tubo per appenderia.  
Hanging tube.  
Rohr für Abhänger.  
Tube d'accrochage.  
Труба для перекладкины.

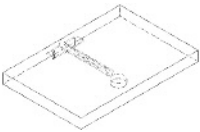
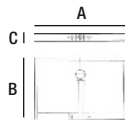
TYPE 33	COD.	A (mm)	KG
	S03301--0025	Ø25	0,043
	<p>Copritesta fermacapo per barra appenderia. End-cap for hanging bar. Abdeckung für Hängestange. Bouchon terminal pour barre d'accrochage. Присоска для стеклянной полки.</p>		


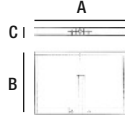
TYPE 34	COD.	A (mm)	B (mm)	KG
	S03401--0025	55	Ø25	0,5
	<p>Elemento d'aggancio frontale quadro elettrificato. Electrified frontal square joint. Elektrifiziertes vorderes Viereckanschlüsselement. Élément d'accrochage frontal carré électrifié. Квадратный элемент крепления на панель электрифицированный.</p>			



TYPE 35	COD.	A (mm)	B (mm)	KG
	S03501--0025	55	Ø25	0,5
	<p>Elemento d'aggancio frontale quadro. Frontal square joint. Vorderes Viereckanschlüsselement. Élément d'accrochage frontal carré. Квадратный элемент крепления на панель.</p>			

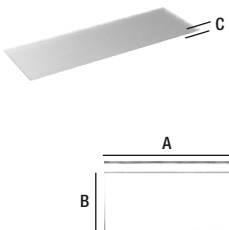
TYPE 36	COD.	A (mm)	KG
	S03601--0025	286	0,55
	<p>Mensola centrale per ripiano in tamburato illuminato. Central bracket for hollow-core shelf with lighting. Mittlere Konsole für furnierten Boden mit Beleuchtung. Console centrale pour étagère éclairé à âme alvéolaire. Центральный полкодержатель для полки тамбурато с освещением</p>		

TYPE 37	COD.	A (mm)	KG
	S03701--0025	286	0,55
	<p>Mensola centrale per ripiano in tamburato. Central bracket for hollow-core shelf. Mittlere Konsole für furnierten Boden. Console centrale pour étagère à âme alvéolaire. Центральный полкодержатель для полки тамбурато с освещением.</p>		


TYPE 38	COD.	A (mm)	B (mm)	C (mm)	KG
	S03801--0025	600	400	50	3,8
	<p>Ripiano in tamburato illuminato. Hollow-core shelf with lighting. Furnierter Boden mit Beleuchtung. Étagère éclairé à âme alvéolaire. Полка тамбурато с освещением.</p>				

TYPE 39	COD.	A (mm)	B (mm)	C (mm)	KG
	S03901--0025	600	400	50	3,8
	<p>Ripiano in tamburato. Hollow-core shelf. Furnierter Boden. Étagère à âme alvéolaire. Полка тамбурато.</p>				

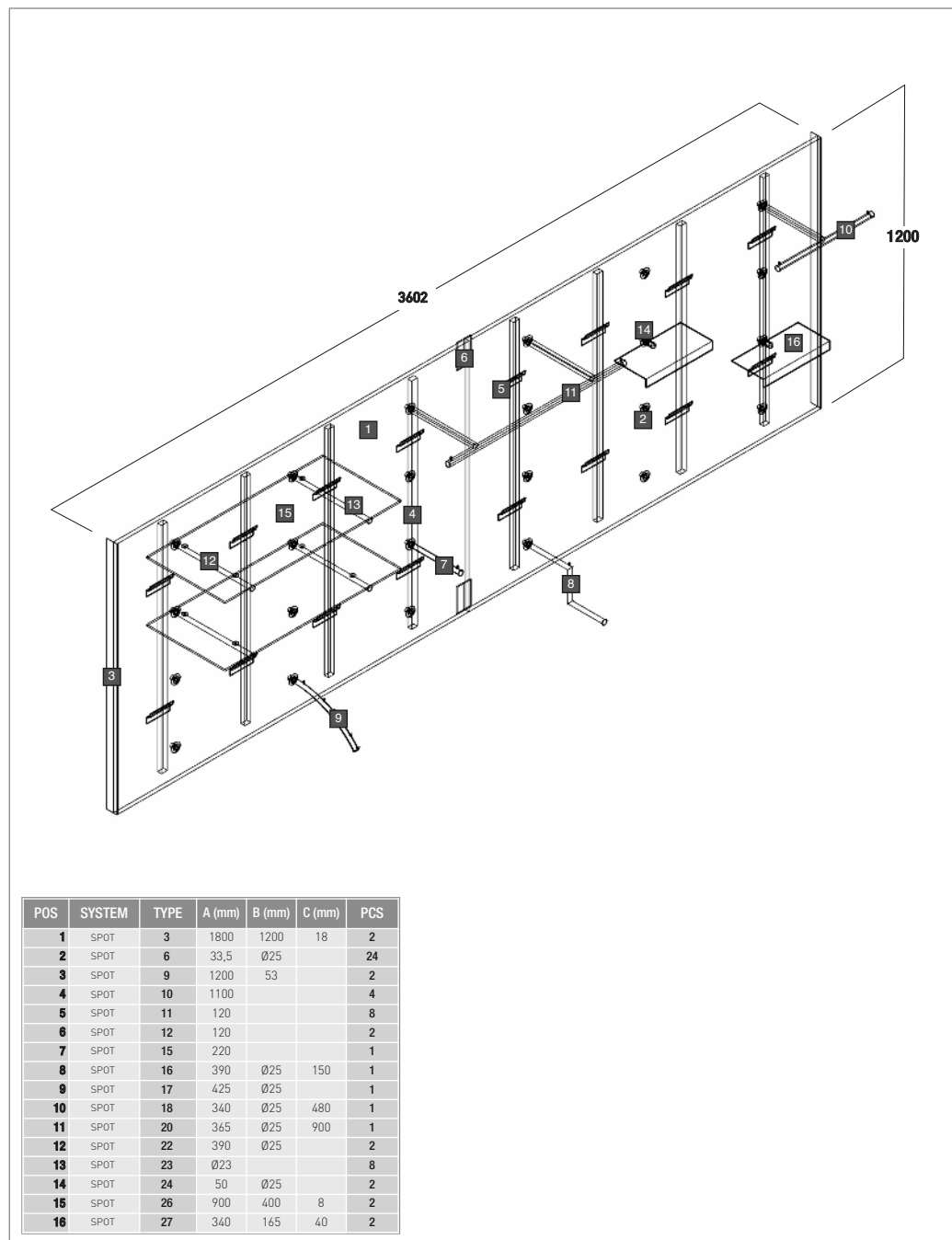
TYPE 40	COD.	A (mm)	KG
	S04001--0025	Ø57	0,055
	<p>Faretto per ripiano in tamburato illuminato. Spot lamp for hollow-core shelf with lighting. Kleine Lampe für furnierten Boden mit Beleuchtung. Petit feu pour étagère éclairé à âme alvéolaire. Лампочка для полки тамбурато с освещением.</p>		

TYPE 41	COD.	A (mm)	B (mm)	C (mm)	KG
	S04101--0025	900	400	8	3,45
	S04102--0025	1200	400	8	4,6

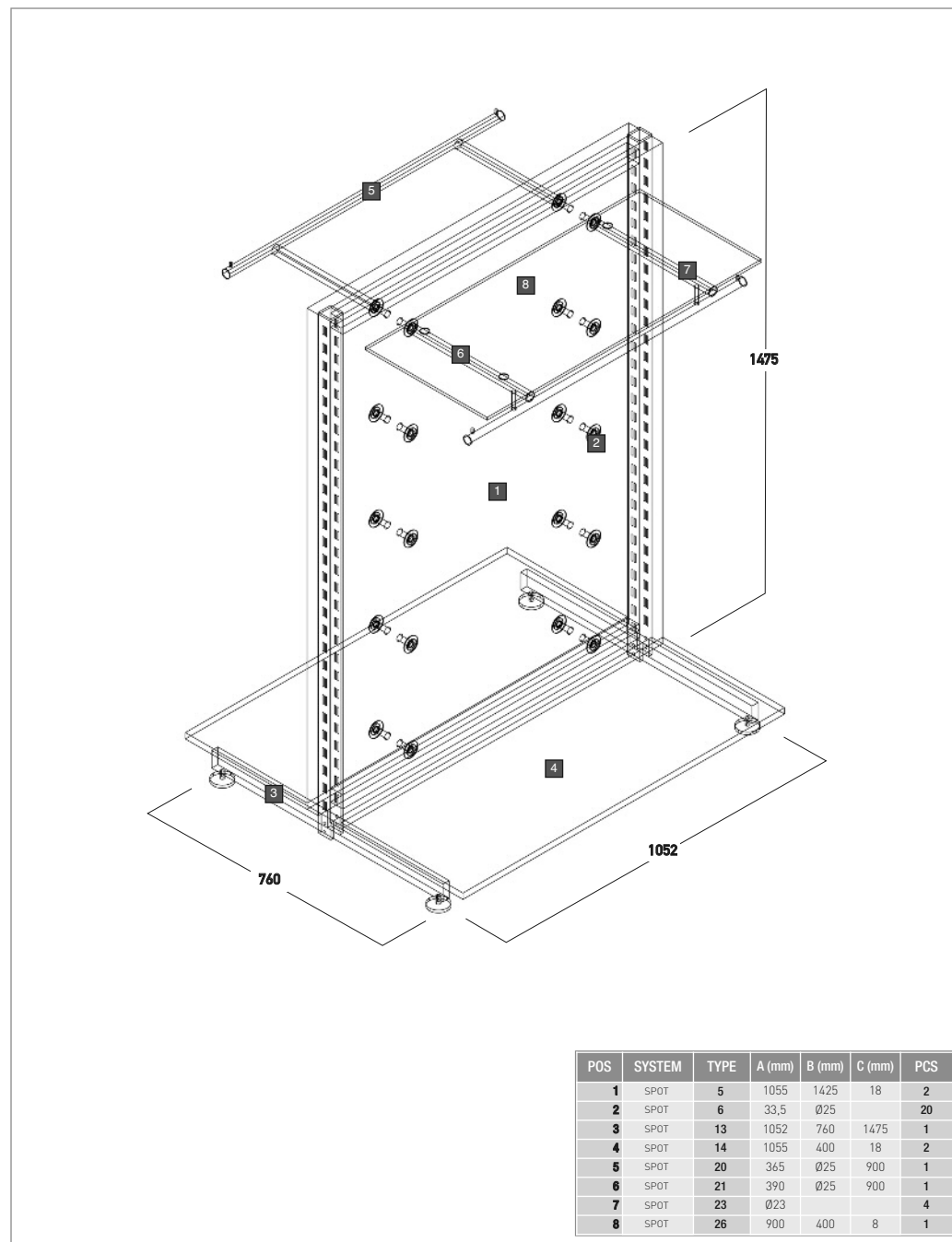
Ripiano in plexiglas colorato.  
 Coloured plexiglass shelf.  
 Farbiges Fach aus Plexiglas.  
 Etagère en plexiglass coloré.  
 Полка из цветного плексиглас.



STRUTTURA A PARETE WALL STRUCTURE

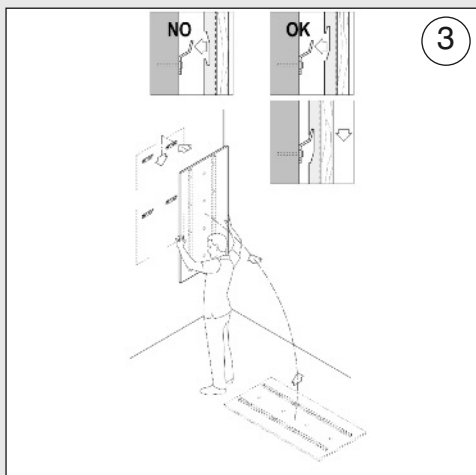
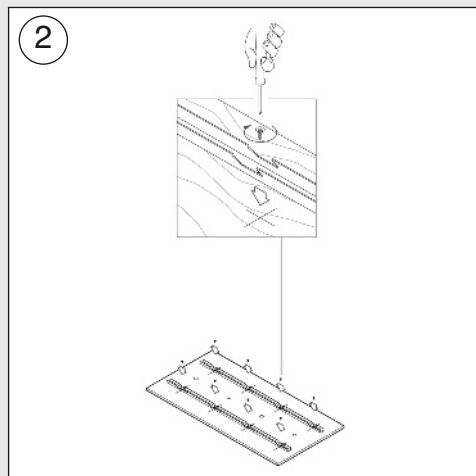
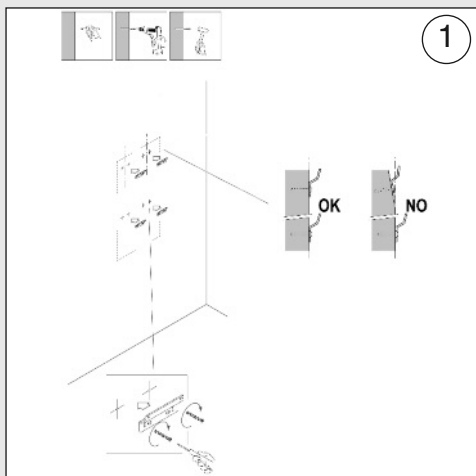


GONDOLA GONDOLA



FISSAGGIO PANNELLI A PARETE WALL FASTENING OF PANELS

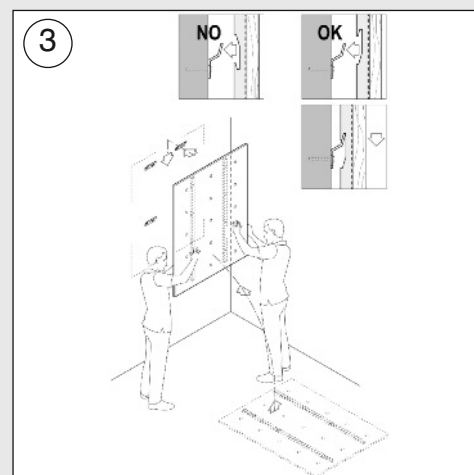
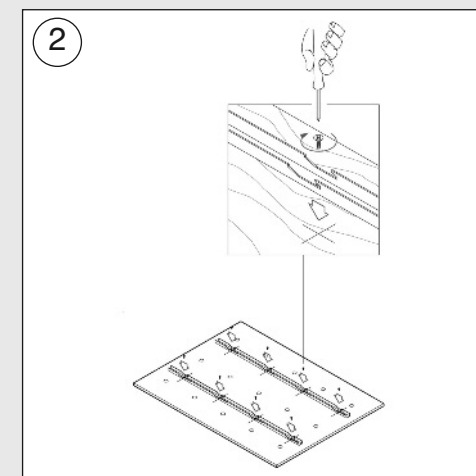
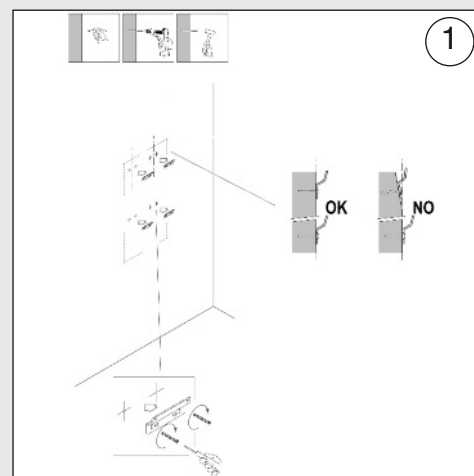
FISSAGGIO A PARETE PANNELLI IN LEGNO 600 X 1200 CON CANALINE L=1100  
FASTENING TO THE WALL OF 600 X 1200 WOODEN PANELS WITH 1100 mm LONG GUIDELINES



**N.B.**  
 SI CONSIGLIA DI UTILIZZARE:  
 -PER IL FISSAGGIO A MURO MINIMO N°4 PIASTRE  
 -PER IL FISSAGGIO AL PANNELLO DELLE CANALINE  
 VITI Ø4,8 X 16 PER TRUCIOLARE  
 -LE VITI NON SONO INCLUSE  
**TAKE NOTICE**  
 WE RACOMMEND TO USE:  
 -AT LEAST 4 PLATES FOR THE FASTENING TO THE WALL  
 -TO FASTEN GUIDELINES TO THE PANEL:  
 Ø4,8 X 16 SCREWS FOR CHIPBOARDS  
 -SCREWS ARE NOT INCLUDED

FISSAGGIO PANNELLI A PARETE WALL FASTENING OF PANELS

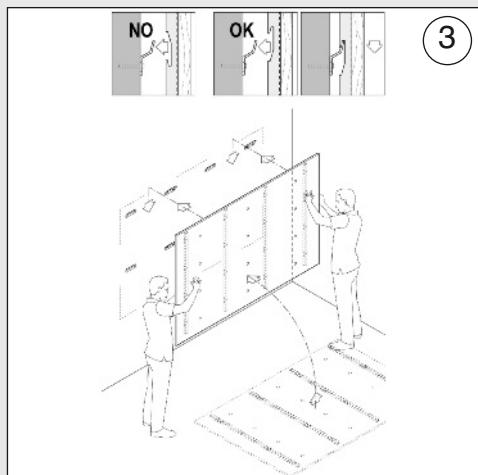
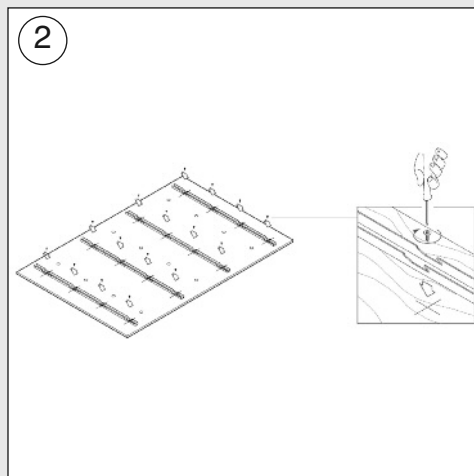
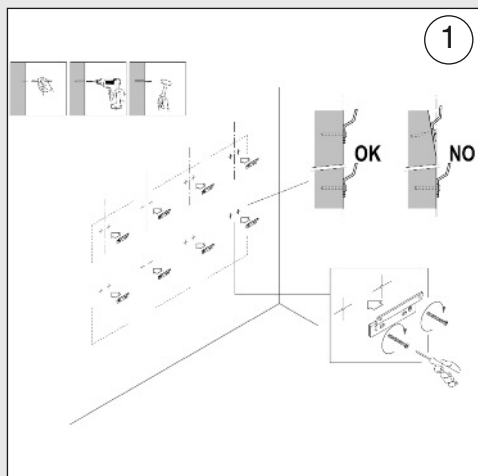
FISSAGGIO A PARETE PANNELLI IN LEGNO 900 X 1200 CON CANALINE L=1100  
FASTENING TO THE WALL OF 900 X 1200 WOODEN PANELS WITH 1100 mm LONG GUIDELINES



**N.B.**  
 SI CONSIGLIA DI UTILIZZARE:  
 -PER IL FISSAGGIO A MURO MINIMO N°4 PIASTRE  
 -PER IL FISSAGGIO AL PANNELLO DELLE CANALINE  
 VITI Ø4,8 X 16 PER TRUCIOLARE  
 -LE VITI NON SONO INCLUSE  
**TAKE NOTICE**  
 WE RACOMMEND TO USE:  
 -AT LEAST 4 PLATES FOR THE FASTENING TO THE WALL  
 -TO FASTEN GUIDELINES TO THE PANEL:  
 Ø4,8 X 16 SCREWS FOR CHIPBOARDS  
 -SCREWS ARE NOT INCLUDED

FISSAGGIO PANNELLI A PARETE WALL FASTENING OF PANELS

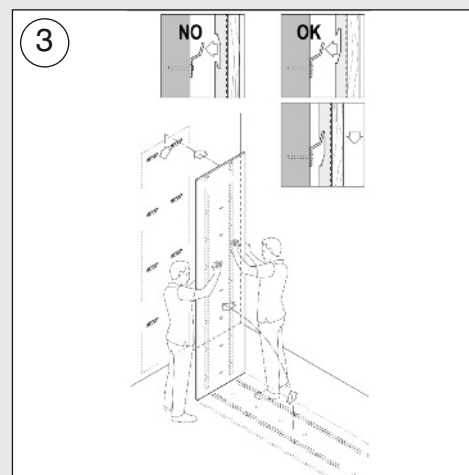
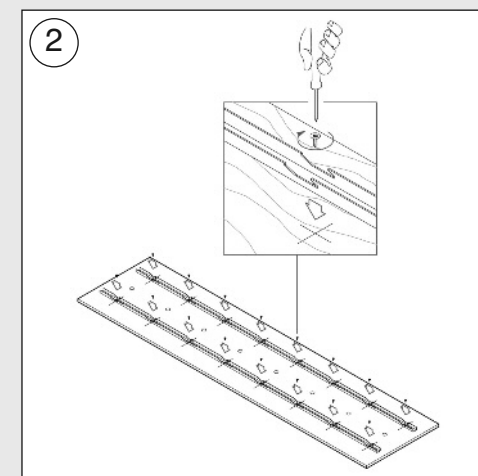
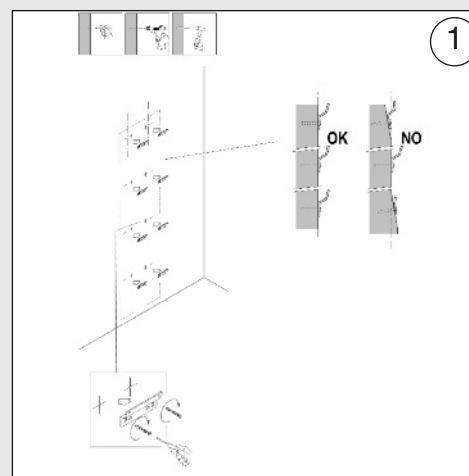
FISSAGGIO A PARETE PANNELLI IN LEGNO 1800 X 1200 CON CANALINE L=1100  
FASTENING TO THE WALL OF 1800 X 1200 WOODEN PANELS WITH 1100 mm LONG GUIDELINES



N.B.  
SI CONSIGLIA DI UTILIZZARE:  
-PER IL FISSAGGIO A MURO MINIMO N°8 PIASTRE  
-PER IL FISSAGGIO AL PANNELLO DELLE CANALINE  
VITI Ø4,8 X 16 PER TRUCIOLARE  
-LE VITI NON SONO INCLUSE  
**TAKE NOTICE**  
WE RACOMMEND TO USE:  
-AT LEAST 8 PLATES FOR THE FASTENING TO THE WALL  
-TO FASTEN GUIDELINES TO THE PANEL:  
Ø4,8 X 16 SCREWS FOR CHIPBOARDS  
-SCREWS ARE NOT INCLUDED

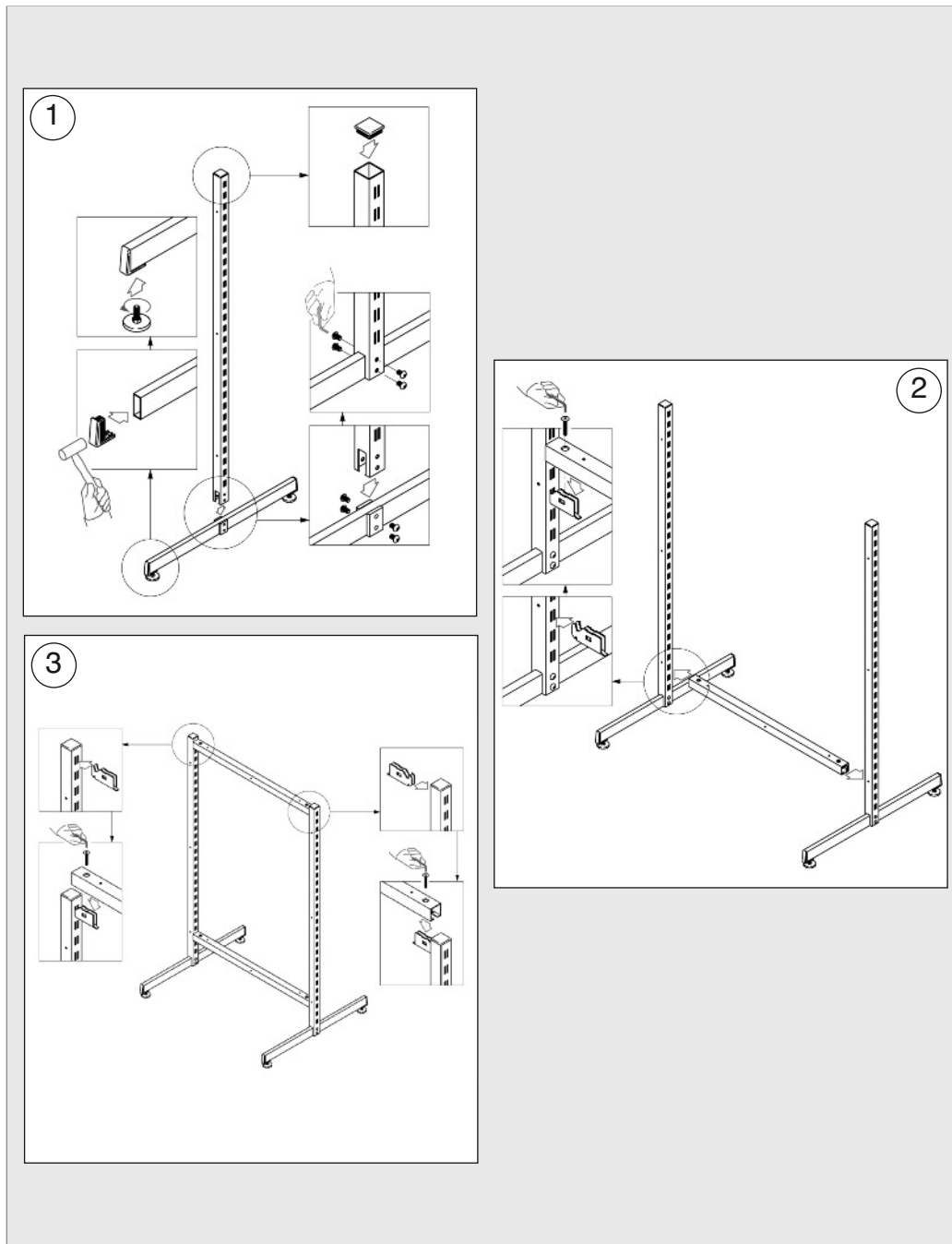
FISSAGGIO PANNELLI A PARETE WALL FASTENING OF PANELS

FISSAGGIO A PARETE PANNELLI IN LEGNO 600 X 2400 CON CANALINE 2300  
FASTENING TO THE WALL OF 600 X 2400 WOODEN PANELS WITH 2300 mm LONG GUIDELINES



N.B.  
SI CONSIGLIA DI UTILIZZARE:  
-PER IL FISSAGGIO A MURO MINIMO N°8 PIASTRE  
-PER IL FISSAGGIO AL PANNELLO DELLE CANALINE  
VITI Ø4,8 X 16 PER TRUCIOLARE  
-LE VITI NON SONO INCLUSE  
**TAKE NOTICE**  
WE RACOMMEND TO USE:  
-AT LEAST 8 PLATES FOR THE FASTENING TO THE WALL  
-TO FASTEN GUIDELINES TO THE PANEL:  
Ø4,8 X 16 SCREWS FOR CHIPBOARDS  
-SCREWS ARE NOT INCLUDED

MONTAGGIO TELAIO PER GONDOLA TP 13 ASSEMBLY OF GONDOLA FRAME TP 13



artheta<sup>®</sup>  
IIII GROUP

ARTHEMAGROUP s.r.l.

Via Cascina Restelli, 5 - 20040 Aicurzio (MB) Italy

Tel. +39 0396093099 - Fax +39 0396093307

arthemagroup@arthemagroup.it - www.arthemagroup.it